

校章・コミュニケーションマーク・校名ロゴ

使用ガイドライン

鎌倉女子大学 中等部・高等部

鎌倉女子大学初等部

鎌倉女子大学幼稚部

目次

I. はじめに	1
II. 校章・コミュニケーションマーク・校名ロゴの概要	2
III. 使用に際して	3
IV. デザイン使用基準	6
(1) 校章	6
(2) コミュニケーションマーク	9
(3) 校名ロゴ	11
(4) 組み合わせ	14
(5) 背景色の使用例	16
(6) 背景・デザインの一部とする場合の使用例	17
(7) 表示禁止例	19
(8) 推奨書体	20
V. アイテム展開	22
VI. ダウンロードデータ一覧	23

1. はじめに

学校法人鎌倉女子大学では、2023年に創立80周年を迎えるにあたり、「創立80周年記念コミュニケーションマーク」（以下、「コミュニケーションマーク」という。）を制定しました。

「コミュニケーションマーク」は、創立80周年記念事業を推進する広報に使うほか、学校案内、ポスター、ホームページなどの各種広報物等でも使用していきます。

「校章」はオフィシャルなシンボルとして、主に学位記や成績証明書をはじめとする公式文書類に使用していますが、「コミュニケーションマーク」は学校法人鎌倉女子大学のブランドイメージを向上させるため、学内外へ発信する様々な媒体で積極的に活用していければと思います。

このガイドラインでは、校章・コミュニケーションマーク・校名ロゴの使い方を定めています。各デザインに込められた意図を紹介し、組み合わせ方など基本的な使用上のルールをまとめました。本ガイドラインをご確認のうえ、用途に応じて、校章・コミュニケーションマーク・校名ロゴをご使用ください。

II. 校章・コミュニケーションマーク・校名ロゴの概要



校章

学祖・松本生太先生が願ひ、また同時に古今東西の思想家たちが求めた教育の体系「徳育・知育・体育の調和」を、校歌・学生歌の作詞者でもあった学祖夫人・松本千枝子先生が日本神話の三種の神器をモチーフに意匠化したものです。創立60周年を機に、英語の大学名“KAMAKURA WOMEN'S UNIVERSITY”と教育の理念である「感謝と奉仕」を意味するラテン語“GRATIA ET MINISTERIUM”が入れられました。

コミュニケーションマーク



マーク全体の構成は、英語の大学名“KAMAKURA WOMEN'S UNIVERSITY”と、教育の理念である「感謝と奉仕」を意味するラテン語の“GRATIA ET MINISTERIUM”、そして、創立80周年の“80th”の文字を円形に配置し、優しい雰囲気デザインとなっています。

マークを構成する“KAMAKURA WOMEN'S UNIVERSITY”は、緑豊かなキャンパスを表現し、そのキャンパスに芽生えた「双葉」は、未来に伸びゆく学生の力を表現しています。また、古都・鎌倉の紫陽花をイメージし、ピンク、紫、水色に彩られた“GRATIA ET MINISTERIUM”は、本学の教育の理念として学生の夢を導いています。

校名ロゴ

鎌倉女子大学
Kamakura Women's University

本学及び「鎌倉」の持つ文化的なイメージを表す明朝体と楷書体の可読性ある字形をベースに「ハネ」や「払い」といった細部のエレメントに柔らかな丸みを待たせることで女性らしい優しさや柔軟性を表現しています。伝統的なフォルムに賢慮さと清新さが込められたユニバーサルな視認性も意識したタイプフェイスです。

III. 使用に際して

【1】 利用者

原則として、本学関係者(教職員、在校生、卒業生)に限ります。

【2】 使用範囲

- ①本学が発行する文書、印刷物、広報用媒体。
- ②本学教職員及び在校生が本学の業務及び教育・研究活動等において使用するもの（封筒・便箋、名刺、プレゼンテーションテンプレート等）。
- ③本学公認のクラブ活動等団体が課外活動に使用するもの。
- ④本学が企画するオリジナルグッズ等。
- ⑤その他本学が必要と認めた事項。

【3】 使用の制限

次のいずれかに該当する場合は、校章・コミュニケーションマーク・校名ロゴの使用を許可しないものとします。

- ①商品の開発等営利目的で使用する場合（本学が特に認めた場合を除く）。
- ②本学の信用や品位を損なうと認められる場合。
- ③法令及び公序良俗に反する、またはそのおそれがある場合。
- ④特定の政治、宗教、思想等の活動などに関連した使用行為のおそれがある場合。
- ⑤その他マークの使用が不相当と認められる場合。

【4】 「校章」と「コミュニケーションマーク」の使い分け

「校章」：原則、学校印または部長印が示されている公式文書等及びこれらに準ずるものに使用。

「コミュニケーションマーク」：上記以外の広報的性格を持つ媒体に使用。

※「校章」と「コミュニケーションマーク」が同一ページ内に混在しないようにしてください。

【5】 使用方法

【併設校教職員】

■使用申請について

- ・本学の業務及び教育・研究活動等において使用する際は、原則として申請は必要ありません。
- ・営利を目的として使用する際は、「校章・コミュニケーションマーク・校名ロゴ使用許可申請書（教職員用）」を総務部総務課に提出し、許可を受けてください。
- ・申請内容によっては、決裁に時間がかかることがありますので、余裕をもって手続きをお願いいたします。

■データの配付方法

- ・各所属部署の共有フォルダを通じダウンロードしてください。
- ・共有フォルダからのダウンロードが難しい場合は、CD-ROMでの配付または、インターネットからダウンロード（メールにてダウンロードページURL送信）のいずれかの方法で配付します。希望者は教育調査企画室にご連絡ください。

III. 使用に際して

【併設校在校生】

■使用申請について

- ・ 学校生活及び教育活動等において使用する際は、原則として申請は必要ありません。
- ・ 営利を目的として使用する際は、責任者の教職員を通じて「校章・コミュニケーションマーク・校名ロゴ使用許可申請書（教職員用）」を総務部総務課に提出し、許可を受けてください。
- ・ 申請内容によっては、決裁に時間がかかることがありますので、余裕をもって手続きをお願いいたします

■データの配付方法

- ・ 責任者の教職員からデータを受け取ってください。

【卒業生】

■使用申請について

- ・ 使用許可申請が必要です。「校章・コミュニケーションマーク・校名ロゴ使用許可申請書（卒業生用）」を総務部総務課に提出し、許可を受けてください。
- ・ 申請内容によっては、決裁に時間がかかることがありますので、余裕をもって手続きをお願いいたします。

■データの配付方法

- ・ 郵送（CD-ROM）とインターネットからダウンロード（メールにてダウンロードページURL送信）の2種類の方法がございます。
- ・ 「校章・コミュニケーションマーク・校名ロゴ使用許可申請書（卒業生用）」を提出の際、ご希望の方法を選択してください。

【連絡先】 学校法人鎌倉女子大学 総務部総務課（大船キャンパス）

〒247-8512 神奈川県鎌倉市大船6丁目1番3号

電話：0467-44-2111（代表） 時間：平日8：30～16：00

【6】データのファイル形式

以下の2種類をご用意しています。

- ①PNG形式 WordやExcelにそのままお使いいただけます。ご自身でフライヤー等を作成する際はこちらを選択してください。
- ②AI形式 専用ソフト「Adobe Illustrator」でお使いいただけます。ソフトをお持ちの方や印刷会社へ入稿する際はこちらを選択してください。

【7】「コミュニケーションマーク」の切り替え時期

- ・ 「コミュニケーションマーク」は「80thコミュニケーションマーク」と「1943コミュニケーションマーク」の2種類があり、創立80周年終了後は、「1943コミュニケーションマーク」を使用します。
- ・ 使用切り替えのタイミングは以下のとおりです。
「80thコミュニケーションマーク」…2024年3月31日まで使用可能。
「1943コミュニケーションマーク」…2024年4月1日から使用可能。
- ・ 「1943コミュニケーションマーク」の使用に関しては、別途、ご案内いたします。



80thコミュニケーションマーク



1943 コミュニケーションマーク

【8】 使用に関する遵守事項

- ①校章・コミュニケーションマーク・校名ロゴの形を変えないこと。
- ②校章・コミュニケーションマーク・校名ロゴの基本カラーを変えないこと。
※コミュニケーションマークを背景・デザインの一部として使用する場合は例外とします。
詳細は17ページの「(6) 背景・デザインの一部とする場合の使用例」をご覧ください。
- ③校章・コミュニケーションマーク・校名ロゴに他のデザイン（文字を重ねる・ふちどり・網かけ・ストライプ等）を加えないこと。
※詳細は19ページ「(7) 表示禁止例」をご覧ください。

【9】 使用許可の取り消し

次のいずれかに該当する場合は、使用許可の取り消し及び使用物件の回収・廃棄等の必要な措置を講じます。

- ①許可後において「使用の制限」に掲げる事由が生じたとき。
- ②「使用に関する遵守事項」に違反したとき。
- ③使用申請の内容に虚偽があることが判明したとき。

【10】 許可を受けずに使用した場合

このガイドラインに基づく基準によらず、校章・コミュニケーションマーク・校名ロゴを使用している者または使用しようとしている者に対し、その使用の停止を求め、使用物件の回収・廃棄等の必要な措置を講じます。

【11】 その他

校章・コミュニケーションマーク・校名ロゴの使用により損害が発生した場合は、使用者がその責任のもとに必要な措置を講じるものとします。

【12】 権利について

本ガイドラインにて規定されている校章・コミュニケーションマーク・校名ロゴの一切の権利は、学校法人 鎌倉女子大学に帰属しています。なお、校章・コミュニケーションマークは商標登録済です。

IV. デザイン使用基準

(1) 校章

①基本カラー

【高等部】



《プロセスカラー》

C80% + M20% + Y100% + K20%

【中等部】



《プロセスカラー》

C80% + M20% + Y100% + K20%

【初等部】



《プロセスカラー》

C80% + M20% + Y100% + K20%

【幼稚部】



《プロセスカラー》


C80% + M20% + Y100% + K20%

②モノクロ

【高等部】



スミ1色の表現



白抜き1色の表現
※四角は背景です。
マークの一部ではありません。

【中等部】



スミ1色の表現



白抜き1色の表現
※四角は背景です。
マークの一部ではありません。

【初等部】



スミ1色の表現



白抜き1色の表現
※四角は背景です。
マークの一部ではありません。

【幼稚部】



スミ1色の表現

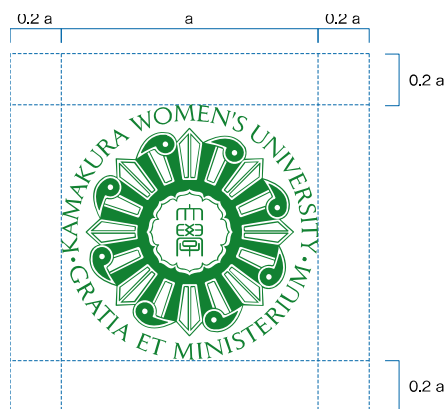


白抜き1色の表現
※四角は背景です。
マークの一部ではありません。

③アイソレーションエリア（不可侵領域）

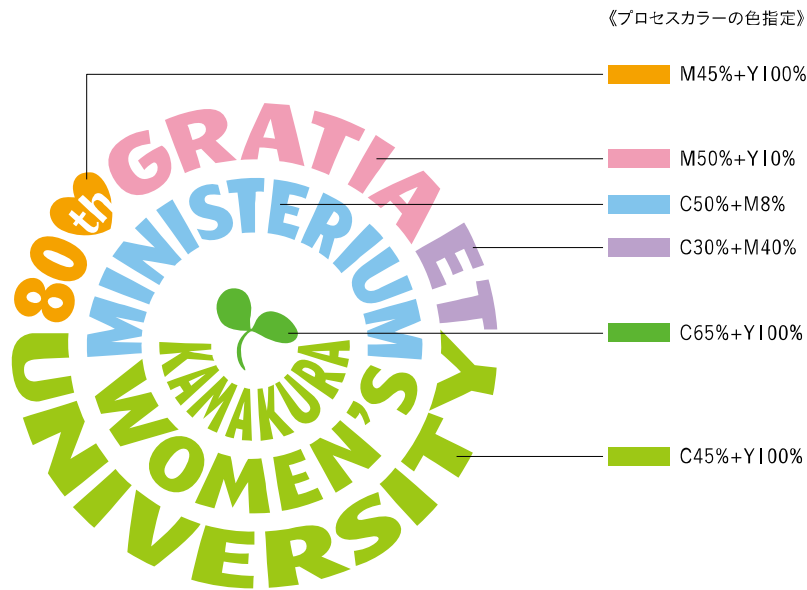
「校章」の周囲には、視認性やデザイン品質を確保するための余白（アイソレーションエリア）が必要です。「校章」の周囲にテキストやオブジェクトなどを配置する場合、「 a = 校章の幅」に対して、天地左右に各表記のサイズの余白を確保して使用してください。

なお、「校章」の周囲にアイソレーションエリアを設けたPNGデータを配付していますので、そのまま拡大・縮小してお使いいただけます。




(2) コミュニケーションマーク

①基本カラー



②モノトーン



③モノクロ



スミ1色の表現




白抜き1色の表現

※四角は背景です。
マークの一部ではありません。

④アイソレーションエリア(不可侵領域)

「コミュニケーションマーク」の周囲には、視認性やデザイン品質を確保するための余白（アイソレーションエリア）が必要です。「コミュニケーションマーク」の周囲にテキストやオブジェクトなどを配置する場合、「 a = コミュニケーションマークの幅」に対して、天地左右に各表記のサイズの余白を確保して使用してください。

なお、「コミュニケーションマーク」の周囲にアイソレーションエリアを設けたPNGデータを配付していますので、そのまま拡大・縮小してお使いいただけます。



(3) 校名ロゴ

①和文ロゴタイプ

【横組み】

鎌倉女子大学高等部

鎌倉女子大学中等部

鎌倉女子大学 中等部・高等部

鎌倉女子大学初等部

鎌倉女子大学幼稚部

【縦組み】

鎌倉女子大学高等部

鎌倉女子大学中等部

鎌倉女子大学中等部・高等部

鎌倉女子大学初等部

鎌倉女子大学幼稚部

②欧文ロゴタイプ併記

鎌倉女子大学高等部

Kamakura Women's University Senior High School

鎌倉女子大学中等部

Kamakura Women's University Junior High School

鎌倉女子大学 中等部・高等部

Kamakura Women's University Junior & Senior High School

鎌倉女子大学初等部

Kamakura Women's University Elementary School

鎌倉女子大学幼稚部

Kamakura Women's University Kindergarten

③基本カラー

◎基本カラーリング



スミ100%

または



スミ90%

または



白ヌキ文字

鎌倉女子大学

鎌倉女子大学


鎌倉女子大学

④アイソレーションエリア(不可侵領域)

「校名ロゴ」の周囲には、視認性やデザイン品質を確保するための余白（アイソレーションエリア）が必要です。「校名ロゴ」の周囲にテキストやオブジェクトなどを配置する場合、校名ロゴ単体は「 a = 校名ロゴの高さ」、校名ロゴ欧文併記は「 a = 和文と欧文の間隔」に対して、天地左右に各表記のサイズの余白を確保して使用してください。

なお、「校名ロゴ」の周囲にアイソレーションエリアを設けたPNGデータを配付していますので、そのまま拡大・縮小してお使いいただけます。

【校名ロゴ単体】



【校名ロゴ欧文併記】



(4) 組み合わせ

【1】校章 + 校名ロゴ

①和文ロゴタイプ



鎌倉女子大学

②欧文ロゴタイプ併記



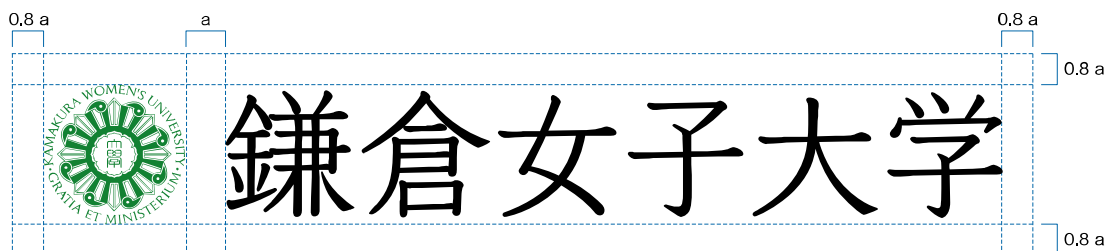
鎌倉女子大学

Kamakura Women's University

③アイソレーションエリア（不可侵領域）

「校章+校名ロゴ」の周囲には、視認性やデザイン品質を確保するための余白（アイソレーションエリア）が必要です。「校章+校名ロゴ」の周囲にテキストやオブジェクトなどを配置する場合、「 a = 校章と校名ロゴの間隔」に対して、天地左右に各表記のサイズの余白を確保して使用してください。

なお、「校章+校名ロゴ」の周囲にアイソレーションエリアを設けたPNGデータを配付していますので、そのまま拡大・縮小してお使いいただけます。



【2】コミュニケーションマーク + 校名ロゴ

①和文ロゴタイプ



鎌倉女子大学

②欧文ロゴタイプ併記



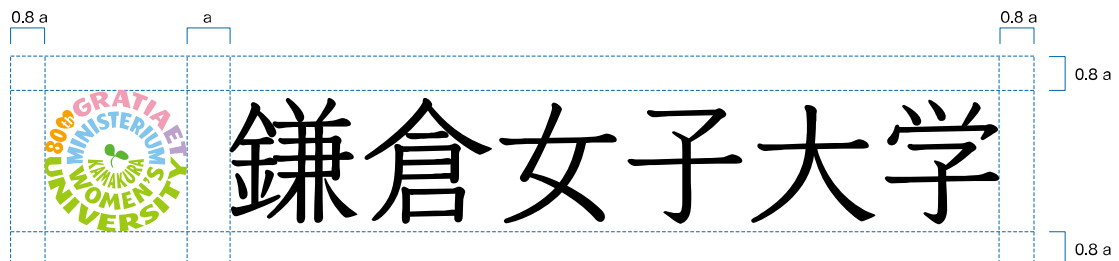
鎌倉女子大学

Kamakura Women's University

③アイソレーションエリア（不可侵領域）

「コミュニケーションマーク+校名ロゴ」の周囲には、視認性やデザイン品質を確保するための余白（アイソレーションエリア）が必要です。「コミュニケーションマーク+校名ロゴ」の周囲にテキストやオブジェクトなどを配置する場合、「 a = コミュニケーションマークと校名ロゴの間隔」に対して、天地左右に各表記のサイズの余白を確保して使用してください。

なお、「コミュニケーションマーク+校名ロゴ」の周囲にアイソレーションエリアを設けたPNGデータを配付していますので、そのまま拡大・縮小してお使いいただけます。



(5) 背景色の使用例

- ・パターンや模様が入った背景に基本カラーのコミュニケーションマークを配置するときは、なるべく薄い色で無地に近いスペースに配置し、全体が明確に読めるよう視認性に留意してください。背景のパターンを薄くするなどの工夫も有効です。

(例)



- ・写真の上にコミュニケーションマークを配置する場合は、無地に近い部分が背景にくるようにレイアウトします。また、濃い色調の写真の場合、ロゴを白1色にすると明確に見えます。

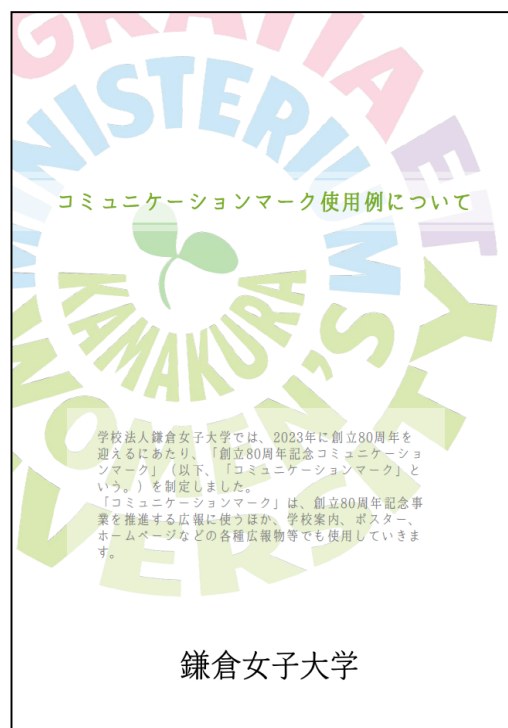

(例)



(6) 背景・デザインの一部とする場合の使用例

- ・コミュニケーションマークを背景やデザインの一部として使用する場合に限り、コミュニケーションマークのイメージを損なわない範囲で、色を薄くするなどの加工ができます。全体のバランスを考慮し、コミュニケーションマークが馴染むようにデザインを工夫してください。

(例)



IV. デザイン使用基準

- ・コミュニケーションマークを背景やデザインの一部として使用する際、同一ページ内にコミュニケーションマークと校章が混在しないよう注意してください。

(例)



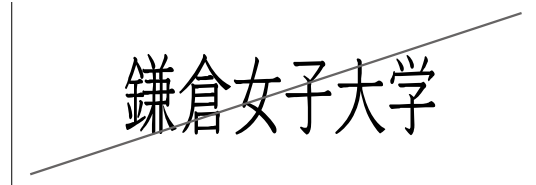
(7) 表示禁止例

視覚的イメージの統一を図るため、以下に示すような使用は避けてください。

◇文字間を変更




◇タテヨコ比率を変更



◇基本と異なるカラーやフォントを使用



◇識別性の低い背景色でのネガティブ使用



◇ふちどりや立体などの加工




◇指定欧文ロゴタイプ以外での併用



◇校名ロゴに他のデザイン要素を追加



◇アイソレーションエリアに他の要素を追加



(8) 推奨書体

校名ロゴに組織名、住所等を付帯表記する場合は、以下の一般書体の使用を推奨します。

【1】和文推奨書体

【明朝体】校名ロゴの基となった明朝体系のフォントと親和性の高い書体です。

Windows対応

HGP明朝B



鎌倉女子大学

家政学部 家政保健学科

HGP明朝E



鎌倉女子大学

家政学部 家政保健学科

HGS明朝B



鎌倉女子大学

家政学部 家政保健学科

HGS明朝E



鎌倉女子大学

家政学部 家政保健学科

HG明朝B



鎌倉女子大学

家政学部 家政保健学科

HG明朝E



鎌倉女子大学

家政学部 家政保健学科

【2】欧文推奨書体

【セリフ体】校名ロゴの基となった明朝体系のフォントと親和性の高い書体です。

Windows対応

Bodoni MT



鎌倉女子大学

Kamakura Women's University

Faculty of Family and Consumer Sciences
Department of Home and Health Sciences

Century



鎌倉女子大学

Kamakura Women's University

Faculty of Family and Consumer Sciences
Department of Home and Health Sciences

Garamond



鎌倉女子大学

Kamakura Women's University

Faculty of Family and Consumer Sciences
Department of Home and Health Sciences

Times New Roman



鎌倉女子大学

Kamakura Women's University

Faculty of Family and Consumer Sciences
Department of Home and Health Sciences

V. アイテム展開

「コミュニケーションマーク」を使用したアイテムを展開しています。
データの配付方法は、校章・コミュニケーションマーク・校名ロゴと同様です。

プレゼンテーション用テンプレート

各部の校名ロゴマークとコミュニケーションマークが入ったプレゼンテーション用テンプレートです。

(例：鎌倉女子大学校名ロゴ使用ver)



Word A4サイズ用テンプレート

各部の校名ロゴマークとコミュニケーションマークが入ったWord A4サイズ用テンプレートです。

(例：鎌倉女子大学校名ロゴ使用ver)



VI. ダウンロードデータ一覧

インターネットからダウンロードする際は、以下のグループごとにデータ（PNG形式）が格納されています。ご利用のフォルダをクリックしてダウンロードしてください。

高等部セット	
<p>【01 PNGデータ 単体】</p> <p>(1) 高等部 校章</p> <p>①高等部 校章（緑）</p> <p>②高等部 校章（スミ100）</p> <p>③高等部 校章（白）</p> <p>(2) コミュニケーションマーク80th</p> <p>④コミュニケーションマーク80th（カラー）</p> <p>⑤コミュニケーションマーク80th（モノトーン）</p> <p>⑥コミュニケーションマーク80th（スミ100）</p> <p>⑦コミュニケーションマーク80th（白）</p>	<p>(3) 高等部 校名ロゴ[横]</p> <p>01) 高等部 校名ロゴ[横]（スミ100）</p> <p>02) 高等部 校名ロゴ[横]（スミ90）</p> <p>03) 高等部 校名ロゴ[横]（白）</p> <p>(4) 高等部 校名ロゴ・欧文[横]</p> <p>04) 高等部 校名ロゴ・欧文併記[横]（スミ100）</p> <p>05) 高等部 校名ロゴ・欧文併記[横]（スミ90）</p> <p>06) 高等部 校名ロゴ・欧文併記[横]（白）</p> <p>(5) 高等部 校名ロゴ[縦]</p> <p>07) 高等部 校名ロゴ[縦]（スミ100）</p> <p>08) 高等部 校名ロゴ[縦]（スミ90）</p> <p>09) 高等部 校名ロゴ[縦]（白）</p>
<p>【02 PNGデータ 組み合わせ】</p> <p>(1) 高等部 校章+高等部 校名[横]</p> <p>①高等部 校章（緑） + 01) 高等部 校名ロゴ[横]（スミ100）</p> <p>①高等部 校章（緑） + 02) 高等部 校名ロゴ[横]（スミ90）</p> <p>②高等部 校章（スミ100） + 01) 高等部 校名ロゴ[横]（スミ100）</p> <p>③高等部 校章（白） + 03) 高等部 校名ロゴ[横]（白）</p> <p>(2) 高等部 校章+高等部 校名・欧文[横]</p> <p>①高等部 校章（緑） + 04) 高等部 校名ロゴ・欧文併記[横]（スミ100）</p> <p>①高等部 校章（緑） + 05) 高等部 校名ロゴ・欧文併記[横]（スミ90）</p> <p>②高等部 校章（スミ100） + 04) 高等部 校名ロゴ・欧文併記[横]（スミ100）</p> <p>③高等部 校章（白） + 06) 高等部 校名ロゴ・欧文併記[横]（白）</p> <p>(3) 高等部 校章+高等部 校名[縦]</p> <p>①高等部 校章（緑） + 07) 高等部 校名ロゴ[縦]（スミ100）</p> <p>①高等部 校章（緑） + 08) 高等部 校名ロゴ[縦]（スミ90）</p> <p>②高等部 校章（スミ100） + 07) 高等部 校名ロゴ[縦]（スミ100）</p> <p>③高等部 校章（白） + 09) 高等部 校名ロゴ[縦]（白）</p> <p>(4) 80th+高等部 校名[横]</p> <p>④コミュニケーションマーク80th（カラー） + 01) 高等部 校名ロゴ[横]（スミ100）</p> <p>④コミュニケーションマーク80th（カラー） + 02) 高等部 校名ロゴ[横]（スミ90）</p> <p>⑤コミュニケーションマーク80th（モノトーン） + 01) 高等部 校名ロゴ[横]（スミ100）</p> <p>⑤コミュニケーションマーク80th（モノトーン） + 02) 高等部 校名ロゴ[横]（スミ90）</p>	

VI. ダウンロードデータ一覧

- ⑥コミュニケーションマーク80th (スミ100) + 01) 高等部 校名ロゴ[横] (スミ100)
- ⑦コミュニケーションマーク80th (白) + 03) 高等部 校名ロゴ[横] (白)

(5) 80th+高等部 校名・欧文[横]

- ④コミュニケーションマーク80th (カラー) + 04) 高等部 校名ロゴ・欧文併記[横] (スミ100)
- ④コミュニケーションマーク80th (カラー) + 05) 高等部 校名ロゴ・欧文併記[横] (スミ90)
- ⑤コミュニケーションマーク80th (モノトーン) + 04) 高等部 校名ロゴ・欧文併記[横] (スミ100)
- ⑤コミュニケーションマーク80th (モノトーン) + 05) 高等部 校名ロゴ・欧文併記[横] (スミ90)
- ⑥コミュニケーションマーク80th (スミ100) + 04) 高等部 校名ロゴ・欧文併記[横] (スミ100)
- ⑦コミュニケーションマーク80th (白) + 06) 高等部 校名ロゴ・欧文併記[横] (白)

(6) 80th+高等部 校名[縦]

- ④コミュニケーションマーク80th (カラー) + 07) 高等部 校名ロゴ[縦] (スミ100)
- ④コミュニケーションマーク80th (カラー) + 08) 高等部 校名ロゴ[縦] (スミ90)
- ⑤コミュニケーションマーク80th (モノトーン) + 07) 高等部 校名ロゴ[縦] (スミ100)
- ⑤コミュニケーションマーク80th (モノトーン) + 08) 高等部 校名ロゴ[縦] (スミ90)
- ⑥コミュニケーションマーク80th (スミ100) + 07) 高等部 校名ロゴ[縦] (スミ100)
- ⑦コミュニケーションマーク80th (白) + 09) 高等部 校名ロゴ[縦] (白)

※以下の組み合わせは、配色のバランスが損なわれるため、作成しておりません。

- ・校章 (スミ100) + 校名ロゴ (スミ90)
- ・コミュニケーションマーク80th (スミ100) + 校名ロゴ (スミ90)

【03 AIデータ】

- (1) 高等部 校章
- (2) コミュニケーションマーク80th
- (3) 高等部 校名ロゴ
- (4) 校名ロゴ注意点
- (5) 高等部 校章+高等部 校名ロゴ
- (6) 80th+高等部 校名ロゴ

中等部セット

【01 PNGデータ 単体】

- | | |
|---|--|
| <ul style="list-style-type: none"> (1) 中等部 校章 <ul style="list-style-type: none"> ①中等部 校章 (緑) ②中等部 校章 (スミ100) ③中等部 校章 (白) (2) コミュニケーションマーク80th <ul style="list-style-type: none"> ④コミュニケーションマーク80th (カラー) ⑤コミュニケーションマーク80th (モノトーン) ⑥コミュニケーションマーク80th (スミ100) ⑦コミュニケーションマーク80th (白) | <ul style="list-style-type: none"> (3) 中等部 校名[横] <ul style="list-style-type: none"> 01) 中等部 校名ロゴ[横] (スミ100) 02) 中等部 校名ロゴ[横] (スミ90) 03) 中等部 校名ロゴ[横] (白) (4) 中等部 校名・欧文[横] <ul style="list-style-type: none"> 04) 中等部 校名ロゴ・欧文併記[横] (スミ100) 05) 中等部 校名ロゴ・欧文併記[横] (スミ90) 06) 中等部 校名ロゴ・欧文併記[横] (白) (5) 中等部 校名[縦] <ul style="list-style-type: none"> 07) 中等部 校名ロゴ[縦] (スミ100) |
|---|--|

	08) 中等部 校名ロゴ[縦] (スミ90) 09) 中等部 校名ロゴ[縦] (白)
<p>【02 PNGデータ 組み合わせ】</p> <p>(1) 中等部 校章+中等部 校名[横]</p> ①中等部 校章(緑) + 01) 中等部 校名ロゴ[横] (スミ100) ①中等部 校章(緑) + 02) 中等部 校名ロゴ[横] (スミ90) ②中等部 校章(スミ100) + 01) 中等部 校名ロゴ[横] (スミ100) ③中等部 校章(白) + 03) 中等部 校名ロゴ[横] (白) <p>(2) 中等部 校章+中等部 校名・欧文[横]</p> ①中等部 校章(緑) + 04) 中等部 校名ロゴ・欧文併記[横] (スミ100) ①中等部 校章(緑) + 05) 中等部 校名ロゴ・欧文併記[横] (スミ90) ②中等部 校章(スミ100) + 04) 中等部 校名ロゴ・欧文併記[横] (スミ100) ③中等部 校章(白) + 06) 中等部 校名ロゴ・欧文併記[横] (白) <p>(3) 中等部 校章+中等部 校名[縦]</p> ①中等部 校章(緑) + 07) 中等部 校名ロゴ[縦] (スミ100) ①中等部 校章(緑) + 08) 中等部 校名ロゴ[縦] (スミ90) ②中等部 校章(スミ100) + 07) 中等部 校名ロゴ[縦] (スミ100) ③中等部 校章(白) + 09) 中等部 校名ロゴ[縦] (白) <p>(4) 80th+中等部 校名[横]</p> ④コミュニケーションマーク80th(カラー) + 01) 中等部 校名ロゴ[横] (スミ100) ④コミュニケーションマーク80th(カラー) + 02) 中等部 校名ロゴ[横] (スミ90) ⑤コミュニケーションマーク80th(モノトーン) + 01) 中等部 校名ロゴ[横] (スミ100) ⑤コミュニケーションマーク80th(モノトーン) + 02) 中等部 校名ロゴ[横] (スミ90) ⑥コミュニケーションマーク80th(スミ100) + 01) 中等部 校名ロゴ[横] (スミ100) ⑦コミュニケーションマーク80th(白) + 03) 中等部 校名ロゴ[横] (白) <p>(5) 80th+中等部 校名・欧文[横]</p> ④コミュニケーションマーク80th(カラー) + 04) 中等部 校名ロゴ・欧文併記[横] (スミ100) ④コミュニケーションマーク80th(カラー) + 05) 中等部 校名ロゴ・欧文併記[横] (スミ90) ⑤コミュニケーションマーク80th(モノトーン) + 04) 中等部 校名ロゴ・欧文併記[横] (スミ100) ⑤コミュニケーションマーク80th(モノトーン) + 05) 中等部 校名ロゴ・欧文併記[横] (スミ90) ⑥コミュニケーションマーク80th(スミ100) + 04) 中等部 校名ロゴ・欧文併記[横] (スミ100) ⑦コミュニケーションマーク80th(白) + 06) 中等部 校名ロゴ・欧文併記[横] (白) <p>(6) 80th+中等部 校名[縦]</p> ④コミュニケーションマーク80th(カラー) + 07) 中等部 校名ロゴ[縦] (スミ100) ④コミュニケーションマーク80th(カラー) + 08) 中等部 校名ロゴ[縦] (スミ90) ⑤コミュニケーションマーク80th(モノトーン) + 07) 中等部 校名ロゴ[縦] (スミ100) ⑤コミュニケーションマーク80th(モノトーン) + 08) 中等部 校名ロゴ[縦] (スミ90) ⑥コミュニケーションマーク80th(スミ100) + 07) 中等部 校名ロゴ[縦] (スミ100) ⑦コミュニケーションマーク80th(白) + 09) 中等部 校名ロゴ[縦] (白)	

VI. ダウンロードデータ一覧

※以下の組み合わせは、配色のバランスが損なわれるため、作成していません。

- ・校章（スミ100）＋ 校名ロゴ（スミ90）
- ・コミュニケーションマーク80th（スミ100）＋ 校名ロゴ（スミ90）

【03 AIデータ】

- (1) 中等部 校章
- (2) コミュニケーションマーク80th
- (3) 中等部 校名ロゴ
- (4) 校名ロゴ注意点
- (5) 中等部 校章+中等部 校名ロゴ
- (6) 80th+中等部 校名ロゴ

中等部・高等部セット

【01 PNGデータ 単体】

- | | |
|--|--|
| <ol style="list-style-type: none"> (1) コミュニケーションマーク80th <ol style="list-style-type: none"> ④コミュニケーションマーク80th（カラー） ⑤コミュニケーションマーク80th（モノトーン） ⑥コミュニケーションマーク80th（スミ100） ⑦コミュニケーションマーク80th（白） | <ol style="list-style-type: none"> (2) 中等部・高等部 校名[横] <ol style="list-style-type: none"> 01) 中等部・高等部 校名ロゴ[横]（スミ100） 02) 中等部・高等部 校名ロゴ[横]（スミ90） 03) 中等部・高等部 校名ロゴ[横]（白） (3) 中等部・高等部 校名・欧文[横] <ol style="list-style-type: none"> 04) 中等部・高等部 校名ロゴ・欧文併記[横]（スミ100） 05) 中等部・高等部 校名ロゴ・欧文併記[横]（スミ90） 06) 中等部・高等部 校名ロゴ・欧文併記[横]（白） (4) 中等部・高等部 校名[縦] <ol style="list-style-type: none"> 07) 中等部・高等部 校名ロゴ[縦]（スミ100） 08) 中等部・高等部 校名ロゴ[縦]（スミ90） 09) 中等部・高等部 校名ロゴ[縦]（白） |
|--|--|

【02 PNGデータ 組み合わせ】

- (1) 80th+中等部・高等部 校名[横]
 - ④コミュニケーションマーク80th（カラー）＋ 01) 中等部・高等部 校名ロゴ[横]（スミ100）
 - ④コミュニケーションマーク80th（カラー）＋ 02) 中等部・高等部 校名ロゴ[横]（スミ90）
 - ⑤コミュニケーションマーク80th（モノトーン）＋ 01) 中等部・高等部 校名ロゴ[横]（スミ100）
 - ⑤コミュニケーションマーク80th（モノトーン）＋ 02) 中等部・高等部 校名ロゴ[横]（スミ90）
 - ⑥コミュニケーションマーク80th（スミ100）＋ 01) 中等部・高等部 校名ロゴ[横]（スミ100）
 - ⑦コミュニケーションマーク80th（白）＋ 03) 中等部・高等部 校名ロゴ[横]（白）
- (2) 80th+中等部・高等部 校名・欧文[横]
 - ④コミュニケーションマーク80th（カラー）＋ 04) 中等部・高等部 校名ロゴ・欧文併記[横]（スミ100）
 - ④コミュニケーションマーク80th（カラー）＋ 05) 中等部・高等部 校名ロゴ・欧文併記[横]（スミ90）
 - ⑤コミュニケーションマーク80th（モノトーン）＋ 04) 中等部・高等部 校名ロゴ・欧文併記[横]（スミ100）
 - ⑤コミュニケーションマーク80th（モノトーン）＋ 05) 中等部・高等部 校名ロゴ・欧文併記[横]（スミ90）
 - ⑥コミュニケーションマーク80th（スミ100）＋ 04) 中等部・高等部 校名ロゴ・欧文併記[横]（スミ100）
 - ⑦コミュニケーションマーク80th（白）＋ 06) 中等部・高等部 校名ロゴ・欧文併記[横]（白）

(3) 80th+中等部・高等部 校名[縦]

- ④コミュニケーションマーク80th (カラー) + 07) 中等部・高等部 校名ロゴ[縦] (スミ100)
- ④コミュニケーションマーク80th (カラー) + 08) 中等部・高等部 校名ロゴ[縦] (スミ90)
- ⑤コミュニケーションマーク80th (モノトーン) + 07) 中等部・高等部 校名ロゴ[縦] (スミ100)
- ⑤コミュニケーションマーク80th (モノトーン) + 08) 中等部・高等部 校名ロゴ[縦] (スミ90)
- ⑥コミュニケーションマーク80th (スミ100) + 07) 中等部・高等部 校名ロゴ[縦] (スミ100)
- ⑦コミュニケーションマーク80th (白) + 09) 中等部・高等部 校名ロゴ[縦] (白)

※以下の組み合わせは、配色のバランスが損なわれるため、作成しておりません。

- ・校章 (スミ100) + 校名ロゴ (スミ90)
- ・コミュニケーションマーク80th (スミ100) + 校名ロゴ (スミ90)

【03 AIデータ】

- (1) コミュニケーションマーク80th
- (2) 中等部・高等部 校名ロゴ
- (3) 校名ロゴ注意点
- (4) 80th+中等部・高等部 校名ロゴ

初等部セット

【01 PNGデータ 単体】

(1) 初等部 校章

- ①初等部 校章 (緑)
- ②初等部 校章 (スミ100)
- ③初等部 校章 (白)

(2) コミュニケーションマーク80th

- ④コミュニケーションマーク80th (カラー)
- ⑤コミュニケーションマーク80th (モノトーン)
- ⑥コミュニケーションマーク80th (スミ100)
- ⑦コミュニケーションマーク80th (白)

(3) 初等部 校名ロゴ[横]

- 01) 初等部 校名ロゴ[横] (スミ100)
- 02) 初等部 校名ロゴ[横] (スミ90)
- 03) 初等部 校名ロゴ[横] (白)

(4) 初等部 校名ロゴ・欧文[横]

- 04) 初等部 校名ロゴ・欧文併記[横] (スミ100)
- 05) 初等部 校名ロゴ・欧文併記[横] (スミ90)
- 06) 初等部 校名ロゴ・欧文併記[横] (白)

(5) 初等部 校名ロゴ[縦]

- 07) 初等部 校名ロゴ[縦] (スミ100)
- 08) 初等部 校名ロゴ[縦] (スミ90)
- 09) 初等部 校名ロゴ[縦] (白)

【02 PNGデータ 組み合わせ】

(1) 初等部 校章+初等部 校名[横]

- ①初等部 校章 (緑) + 01) 初等部 校名ロゴ[横] (スミ100)
- ①初等部 校章 (緑) + 02) 初等部 校名ロゴ[横] (スミ90)
- ②初等部 校章 (スミ100) + 01) 初等部 校名ロゴ[横] (スミ100)
- ③初等部 校章 (白) + 03) 初等部 校名ロゴ[横] (白)

(2) 初等部 校章+初等部 校名・欧文[横]

- ①初等部 校章 (緑) + 04) 初等部 校名ロゴ・欧文併記[横] (スミ100)

- ①初等部 校章（緑） + 05) 初等部 校名ロゴ・欧文併記[横]（スミ90）
- ②初等部 校章（スミ100） + 04) 初等部 校名ロゴ・欧文併記[横]（スミ100）
- ③初等部 校章（白） + 06) 初等部 校名ロゴ・欧文併記[横]（白）

(3) 初等部 校章+初等部 校名[縦]

- ①初等部 校章（緑） + 07) 初等部 校名ロゴ[縦]（スミ100）
- ①初等部 校章（緑） + 08) 初等部 校名ロゴ[縦]（スミ90）
- ②初等部 校章（スミ100） + 07) 初等部 校名ロゴ[縦]（スミ100）
- ③初等部 校章（白） + 09) 初等部 校名ロゴ[縦]（白）

(4) 80th+初等部 校名[横]

- ④コミュニケーションマーク80th（カラー） + 01) 初等部 校名ロゴ[横]（スミ100）
- ④コミュニケーションマーク80th（カラー） + 02) 初等部 校名ロゴ[横]（スミ90）
- ⑤コミュニケーションマーク80th（モノトーン） + 01) 初等部 校名ロゴ[横]（スミ100）
- ⑤コミュニケーションマーク80th（モノトーン） + 02) 初等部 校名ロゴ[横]（スミ90）
- ⑥コミュニケーションマーク80th（スミ100） + 01) 初等部 校名ロゴ[横]（スミ100）
- ⑦コミュニケーションマーク80th（白） + 03) 初等部 校名ロゴ[横]（白）

(5) 80th+初等部 校名・欧文[横]

- ④コミュニケーションマーク80th（カラー） + 04) 初等部 校名ロゴ・欧文併記[横]（スミ100）
- ④コミュニケーションマーク80th（カラー） + 05) 初等部 校名ロゴ・欧文併記[横]（スミ90）
- ⑤コミュニケーションマーク80th（モノトーン） + 04) 初等部 校名ロゴ・欧文併記[横]（スミ100）
- ⑤コミュニケーションマーク80th（モノトーン） + 05) 初等部 校名ロゴ・欧文併記[横]（スミ90）
- ⑥コミュニケーションマーク80th（スミ100） + 04) 初等部 校名ロゴ・欧文併記[横]（スミ100）
- ⑦コミュニケーションマーク80th（白） + 06) 初等部 校名ロゴ・欧文併記[横]（白）

(6) 80th+初等部 校名[縦]

- ④コミュニケーションマーク80th（カラー） + 07) 初等部 校名ロゴ[縦]（スミ100）
- ④コミュニケーションマーク80th（カラー） + 08) 初等部 校名ロゴ[縦]（スミ90）
- ⑤コミュニケーションマーク80th（モノトーン） + 07) 初等部 校名ロゴ[縦]（スミ100）
- ⑤コミュニケーションマーク80th（モノトーン） + 08) 初等部 校名ロゴ[縦]（スミ90）
- ⑥コミュニケーションマーク80th（スミ100） + 07) 初等部 校名ロゴ[縦]（スミ100）
- ⑦コミュニケーションマーク80th（白） + 09) 初等部 校名ロゴ[縦]（白）

※以下の組み合わせは、配色のバランスが損なわれるため、作成していません。

- ・校章（スミ100） + 校名ロゴ（スミ90）
- ・コミュニケーションマーク80th（スミ100） + 校名ロゴ（スミ90）

【03 AIデータ】

- (1) 初等部 校章
- (2) コミュニケーションマーク80th
- (3) 初等部 校名ロゴ
- (4) 校名ロゴ注意点
- (5) 初等部 校章+初等部 校名ロゴ
- (6) 80th+初等部 校名ロゴ

幼稚園セット	
<p>【01 PNGデータ 単体】</p> <p>(1) 幼稚園 校章</p> <p>①幼稚園 校章 (緑)</p> <p>②幼稚園 校章 (スミ100)</p> <p>③幼稚園 校章 (白)</p> <p>(2) コミュニケーションマーク80th</p> <p>④コミュニケーションマーク80th (カラー)</p> <p>⑤コミュニケーションマーク80th (モノトーン)</p> <p>⑥コミュニケーションマーク80th (スミ100)</p> <p>⑦コミュニケーションマーク80th (白)</p>	<p>(3) 幼稚園 校名ロゴ[横]</p> <p>01) 幼稚園 校名ロゴ[横] (スミ100)</p> <p>02) 幼稚園 校名ロゴ[横] (スミ90)</p> <p>03) 幼稚園 校名ロゴ[横] (白)</p> <p>(4) 幼稚園 校名ロゴ・欧文[横]</p> <p>04) 幼稚園 校名ロゴ・欧文併記[横] (スミ100)</p> <p>05) 幼稚園 校名ロゴ・欧文併記[横] (スミ90)</p> <p>06) 幼稚園 校名ロゴ・欧文併記[横] (白)</p> <p>(5) 幼稚園 校名ロゴ[縦]</p> <p>07) 幼稚園 校名ロゴ[縦] (スミ100)</p> <p>08) 幼稚園 校名ロゴ[縦] (スミ90)</p> <p>09) 幼稚園 校名ロゴ[縦] (白)</p>
<p>【02 PNGデータ組み合わせ】</p> <p>(1) 幼稚園 校章+部幼稚 校名[横]</p> <p>①幼稚園 校章 (緑) + 01) 幼稚園 校名ロゴ[横] (スミ100)</p> <p>①幼稚園 校章 (緑) + 02) 幼稚園 校名ロゴ[横] (スミ90)</p> <p>②幼稚園 校章 (スミ100) + 01) 幼稚園 校名ロゴ[横] (スミ100)</p> <p>③幼稚園 校章 (白) + 03) 幼稚園 校名ロゴ[横] (白)</p> <p>(2) 高等部 校章+高等部 校名・欧文[横]</p> <p>①幼稚園 校章 (緑) + 04) 幼稚園 校名ロゴ・欧文併記[横] (スミ100)</p> <p>①幼稚園 校章 (緑) + 05) 幼稚園 校名ロゴ・欧文併記[横] (スミ90)</p> <p>②幼稚園 校章 (スミ100) + 04) 幼稚園 校名ロゴ・欧文併記[横] (スミ100)</p> <p>③幼稚園 校章 (白) + 06) 幼稚園 校名ロゴ・欧文併記[横] (白)</p> <p>(3) 高等部 校章+高等部 校名[縦]</p> <p>①幼稚園 校章 (緑) + 07) 幼稚園 校名ロゴ[縦] (スミ100)</p> <p>①幼稚園 校章 (緑) + 08) 幼稚園 校名ロゴ[縦] (スミ90)</p> <p>②幼稚園 校章 (スミ100) + 07) 幼稚園 校名ロゴ[縦] (スミ100)</p> <p>③幼稚園 校章 (白) + 09) 幼稚園 校名ロゴ[縦] (白)</p> <p>(4) 80th+高等部 校名[横]</p> <p>④コミュニケーションマーク80th (カラー) + 01) 幼稚園 校名ロゴ[横] (スミ100)</p> <p>④コミュニケーションマーク80th (カラー) + 02) 幼稚園 校名ロゴ[横] (スミ90)</p> <p>⑤コミュニケーションマーク80th (モノトーン) + 01) 幼稚園 校名ロゴ[横] (スミ100)</p> <p>⑤コミュニケーションマーク80th (モノトーン) + 02) 幼稚園 校名ロゴ[横] (スミ90)</p> <p>⑥コミュニケーションマーク80th (スミ100) + 01) 幼稚園 校名ロゴ[横] (スミ100)</p> <p>⑦コミュニケーションマーク80th (白) + 03) 幼稚園 校名ロゴ[横] (白)</p> <p>(5) 80th+高等部 校名・欧文[横]</p> <p>④コミュニケーションマーク80th (カラー) + 04) 幼稚園 校名ロゴ・欧文併記[横] (スミ100)</p> <p>④コミュニケーションマーク80th (カラー) + 05) 幼稚園 校名ロゴ・欧文併記[横] (スミ90)</p>	

VI. ダウンロードデータ一覧

- ⑤ コミュニケーションマーク80th (モノトーン) + 04) 幼稚部 校名ロゴ・欧文併記[横] (スミ100)
- ⑥ コミュニケーションマーク80th (モノトーン) + 05) 幼稚部 校名ロゴ・欧文併記[横] (スミ90)
- ⑦ コミュニケーションマーク80th (スミ100) + 04) 幼稚部 校名ロゴ・欧文併記[横] (スミ100)
- ⑧ コミュニケーションマーク80th (白) + 06) 幼稚部 校名ロゴ・欧文併記[横] (白)

(6) 80th+高等部 校名[縦]

- ④ コミュニケーションマーク80th (カラー) + 07) 幼稚部 校名ロゴ[縦] (スミ100)
- ④ コミュニケーションマーク80th (カラー) + 08) 幼稚部 校名ロゴ[縦] (スミ90)
- ⑤ コミュニケーションマーク80th (モノトーン) + 07) 幼稚部 校名ロゴ[縦] (スミ100)
- ⑤ コミュニケーションマーク80th (モノトーン) + 08) 幼稚部 校名ロゴ[縦] (スミ90)
- ⑥ コミュニケーションマーク80th (スミ100) + 07) 幼稚部 校名ロゴ[縦] (スミ100)
- ⑦ コミュニケーションマーク80th (白) + 09) 幼稚部 校名ロゴ[縦] (白)

※以下の組み合わせは、配色のバランスが損なわれるため、作成しておりません。

- ・校章 (スミ100) + 校名ロゴ (スミ90)
- ・コミュニケーションマーク80th (スミ100) + 校名ロゴ (スミ90)

【03 AIデータ】

- (1) 幼稚部 校章
- (2) コミュニケーションマーク80th
- (3) 幼稚部 校名ロゴ
- (4) 校名ロゴ注意点
- (5) 幼稚部 校章+幼稚部 校名ロゴ
- (6) 80th+幼稚部 校名ロゴ

アイテム展開

- (1) プレゼンテーション用テンプレート (高等部)
- (2) プレゼンテーション用テンプレート (中等部)
- (3) プレゼンテーション用テンプレート (中等部・高等部)
- (4) プレゼンテーション用テンプレート (初等部)
- (5) プレゼンテーション用テンプレート (幼稚部)
- (6) Word A4サイズ用テンプレート (高等部)
- (7) Word A4サイズ用テンプレート (中等部)
- (8) Word A4サイズ用テンプレート (中等部・高等部)
- (9) Word A4サイズ用テンプレート (初等部)
- (10) Word A4サイズ用テンプレート (幼稚部)

※「学校法人鎌倉女子大学」の校名ロゴと組み合わせの使用を希望される方は、教育調査企画室までご連絡ください。

