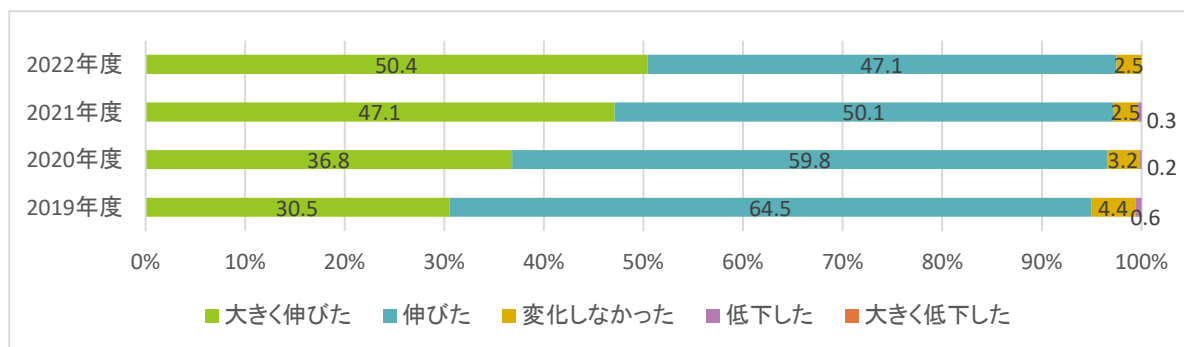


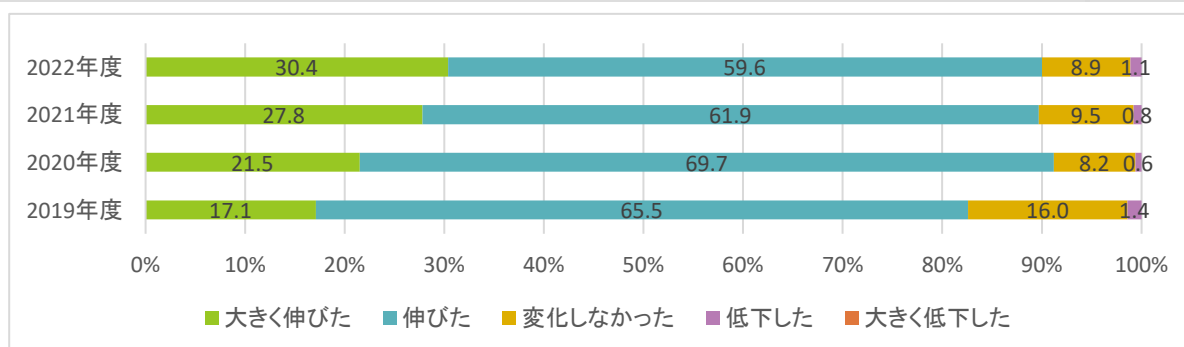
(3) 学生の成長実感（短期大学部）

▶ 短期大学部「学修環境・行動調査」（入学後の知識・能力の変化に関する項目）

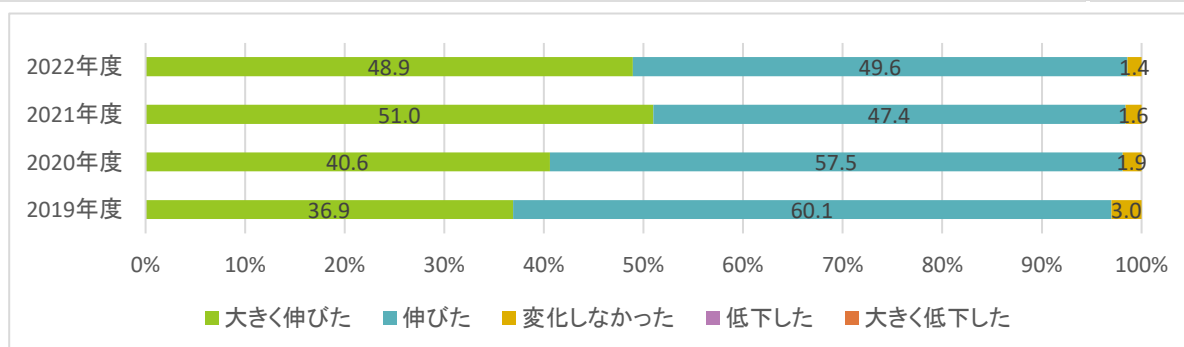
1) 将来の職業知識	2019年度	2020年度	2021年度	2022年度
大きく伸びた	30.5	36.8	47.1	50.4
伸びた	64.5	59.8	50.1	47.1
変化しなかった	4.4	3.2	2.5	2.5
低下した	0.6	0.2	0.3	0.0
大きく低下した	0.0	0.0	0.0	0.0



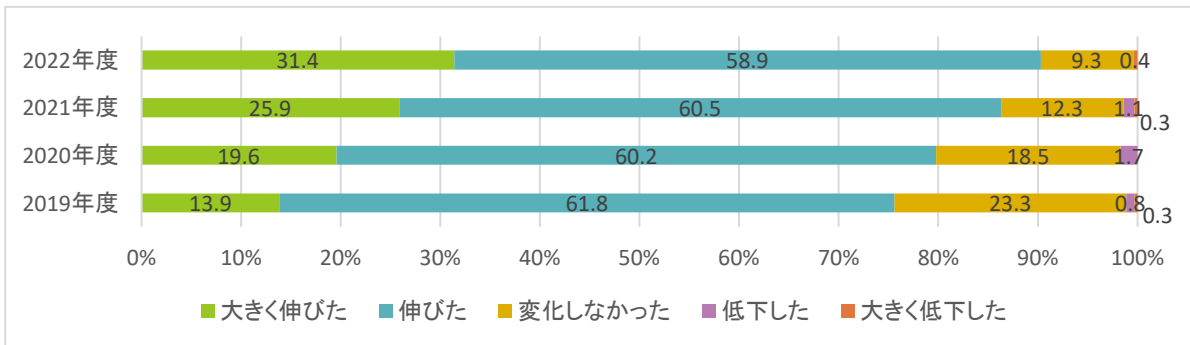
2) 一般的な知識と教養	2019年度	2020年度	2021年度	2022年度
大きく伸びた	17.1	21.5	27.8	30.4
伸びた	65.5	69.7	61.9	59.6
変化しなかった	16.0	8.2	9.5	8.9
低下した	1.4	0.6	0.8	1.1
大きく低下した	0.0	0.0	0.0	0.0



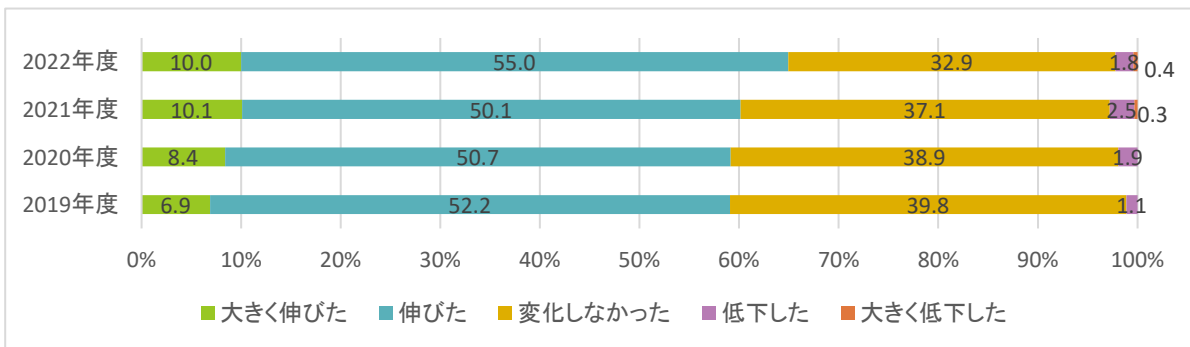
3) 専門分野の知識	2019年度	2020年度	2021年度	2022年度
大きく伸びた	36.9	40.6	51.0	48.9
伸びた	60.1	57.5	47.4	49.6
変化しなかった	3.0	1.9	1.6	1.4
低下した	0.0	0.0	0.0	0.0
大きく低下した	0.0	0.0	0.0	0.0



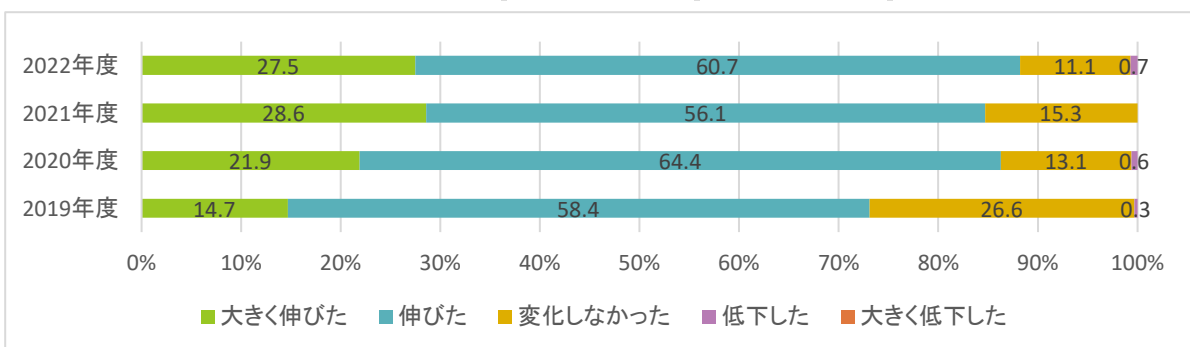
4) コミュニケーション・スキル	2019年度	2020年度	2021年度	2022年度
大きく伸びた	13.9	19.6	25.9	31.4
伸びた	61.8	60.2	60.5	58.9
変化しなかった	23.3	18.5	12.3	9.3
低下した	0.8	1.7	1.1	0.0
大きく低下した	0.3	0.0	0.3	0.4



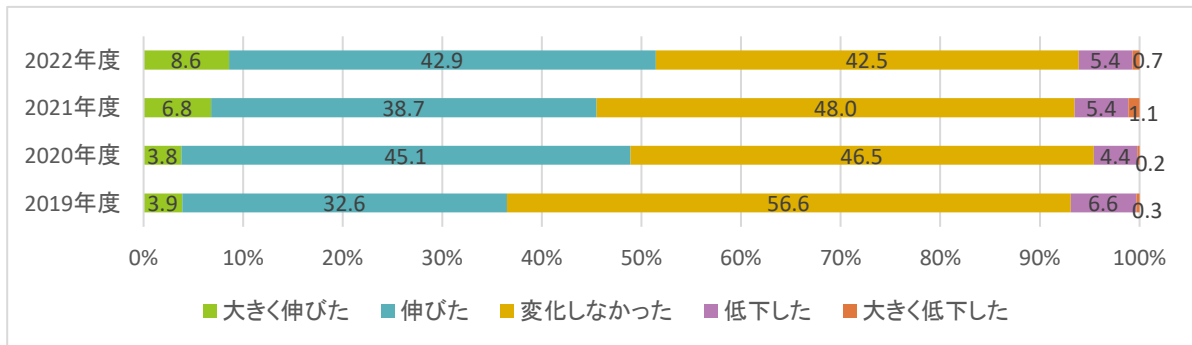
5) 数量的スキル	2019年度	2020年度	2021年度	2022年度
大きく伸びた	6.9	8.4	10.1	10.0
伸びた	52.2	50.7	50.1	55.0
変化しなかった	39.8	38.9	37.1	32.9
低下した	1.1	1.9	2.5	1.8
大きく低下した	0.0	0.0	0.3	0.4



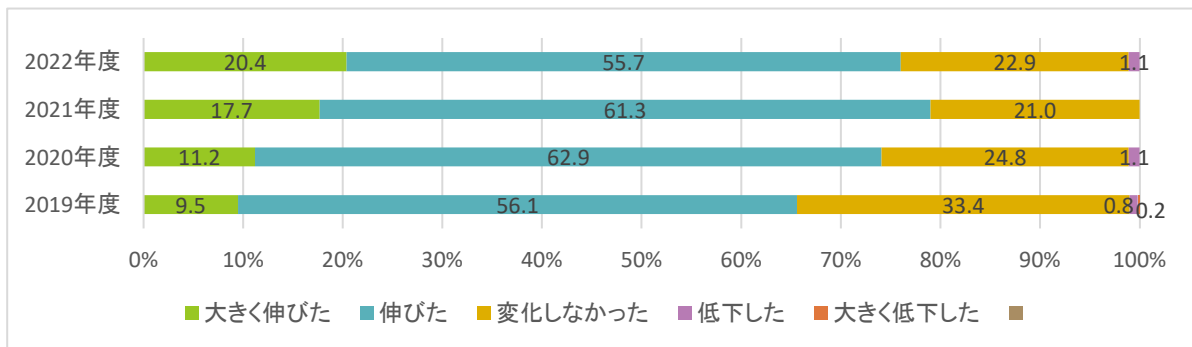
6) 情報リテラシー	2019年度	2020年度	2021年度	2022年度
大きく伸びた	14.7	21.9	28.6	27.5
伸びた	58.4	64.4	56.1	60.7
変化しなかった	26.6	13.1	15.3	11.1
低下した	0.3	0.6	0.0	0.7
大きく低下した	0.0	0.0	0.0	0.0



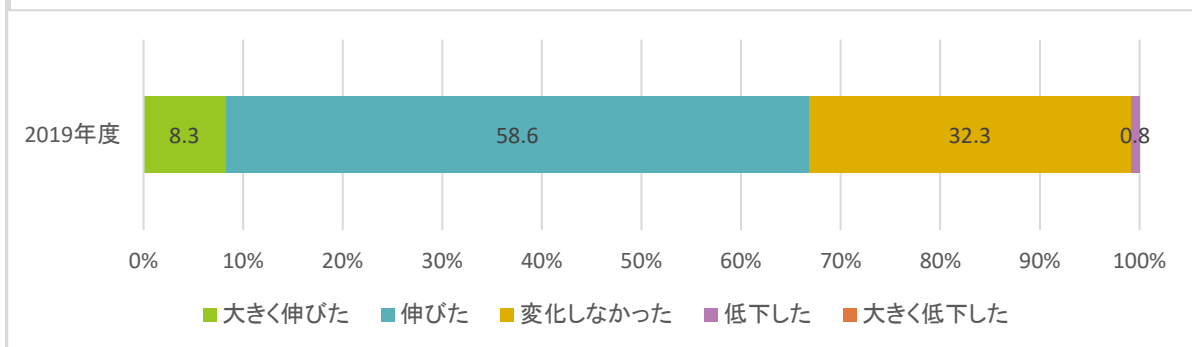
7) 外国語運用能力	2019年度	2020年度	2021年度	2022年度
大きく伸びた	3.9	3.8	6.8	8.6
伸びた	32.6	45.1	38.7	42.9
変化しなかった	56.6	46.5	48.0	42.5
低下した	6.6	4.4	5.4	5.4
大きく低下した	0.3	0.2	1.1	0.7



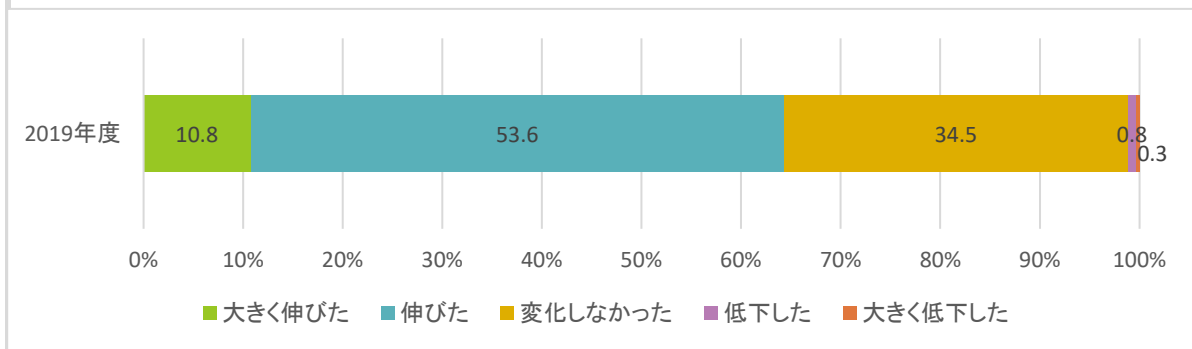
8) 論理的思考力	2019年度	2020年度	2021年度	2022年度
大きく伸びた	9.5	11.2	17.7	20.4
伸びた	56.1	62.9	61.3	55.7
変化しなかった	33.4	24.8	21.0	22.9
低下した	0.8	1.1	0.0	1.1
大きく低下した	0.2	0.0	0.0	0.0



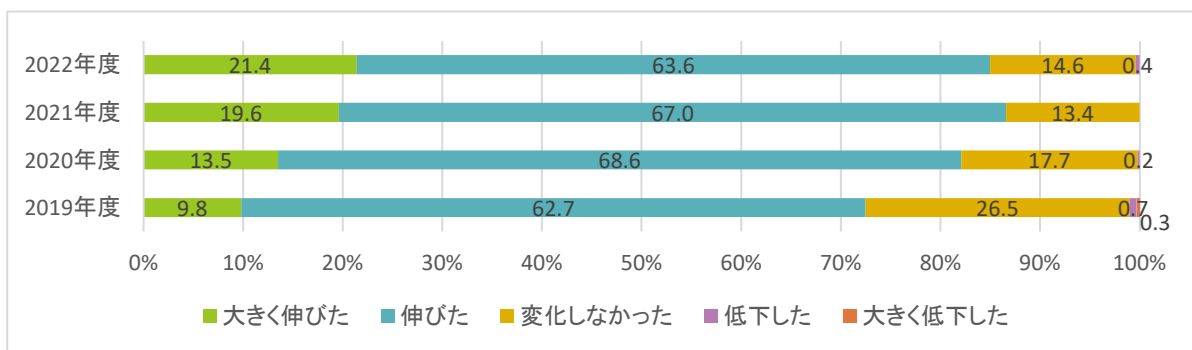
論理的に考える力	2019年度	2020年度	2021年度	2022年度
大きく伸びた	8.3	—	—	—
伸びた	58.6	—	—	—
変化しなかった	32.3	—	—	—
低下した	0.8	—	—	—
大きく低下した	0.0	—	—	—



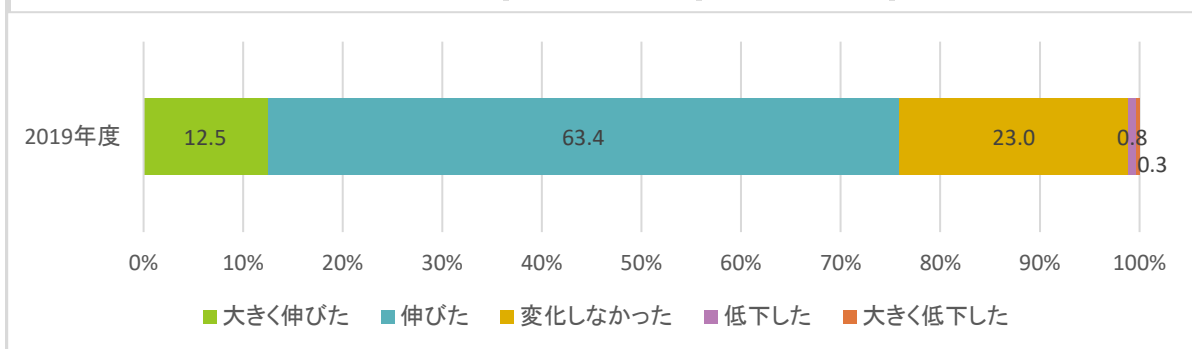
論理的に文章を書く	2019年度	2020年度	2021年度	2022年度
大きく伸びた	10.8	—	—	—
伸びた	53.6	—	—	—
変化しなかった	34.5	—	—	—
低下した	0.8	—	—	—
大きく低下した	0.3	—	—	—



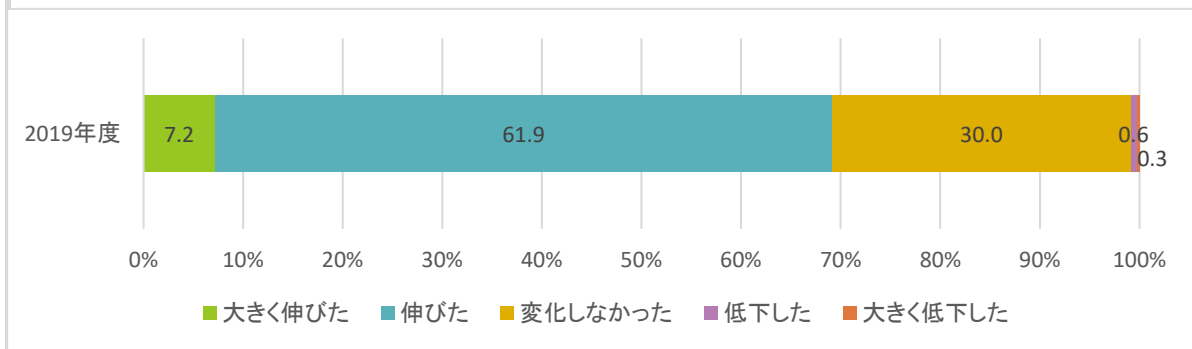
9) 課題-解決力	2019年度	2020年度	2021年度	2022年度
大きく伸びた	9.8	13.5	19.6	21.4
伸びた	62.7	68.6	67.0	63.6
変化しなかった	26.5	17.7	13.4	14.6
低下した	0.7	0.2	0.0	0.4
大きく低下した	0.3	0.0	0.0	0.0



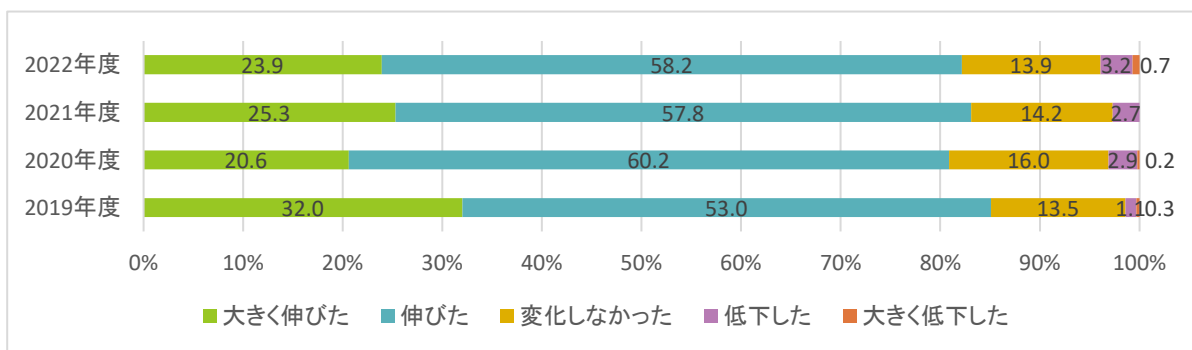
問題発見解決力	2019年度	2020年度	2021年度	2022年度
大きく伸びた	12.5	—	—	—
伸びた	63.4	—	—	—
変化しなかった	23.0	—	—	—
低下した	0.8	—	—	—
大きく低下した	0.3	—	—	—



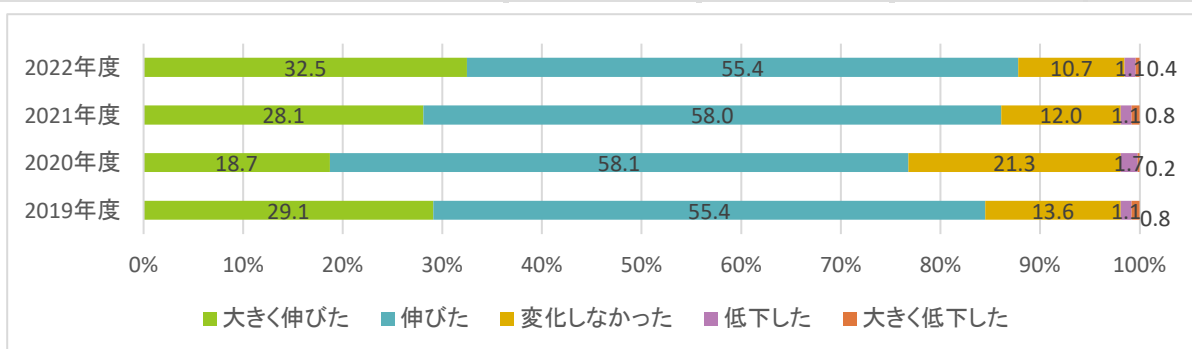
社会が直面する問題への理解	2019年度	2020年度	2021年度	2022年度
大きく伸びた	7.2	—	—	—
伸びた	61.9	—	—	—
変化しなかった	30.0	—	—	—
低下した	0.6	—	—	—
大きく低下した	0.3	—	—	—



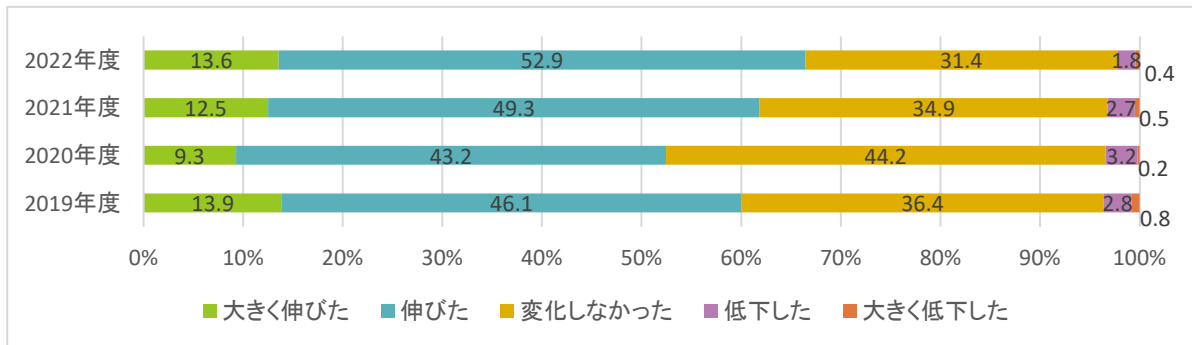
10) 自己管理能力	2019年度	2020年度	2021年度	2022年度
大きく伸びた	32.0	20.6	25.3	23.9
伸びた	53.0	60.2	57.8	58.2
変化しなかった	13.5	16.0	14.2	13.9
低下した	1.1	2.9	2.7	3.2
大きく低下した	0.3	0.2	0.0	0.7



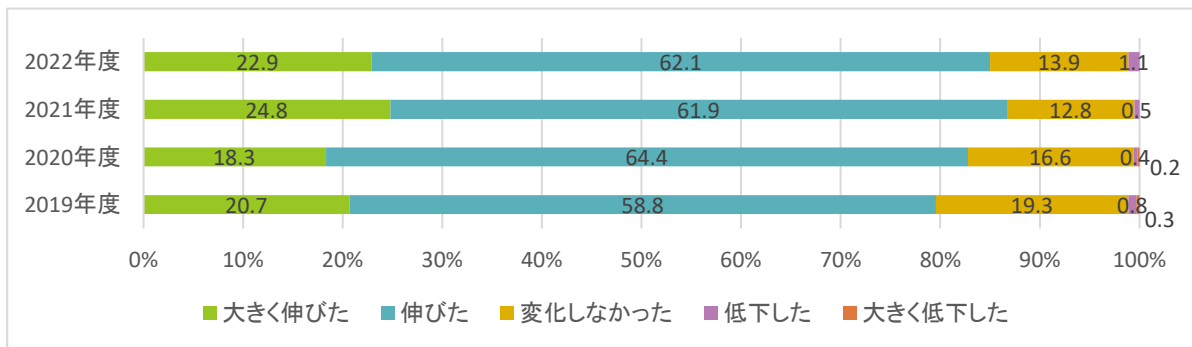
11) チームワーク	2019年度	2020年度	2021年度	2022年度
大きく伸びた	29.1	18.7	28.1	32.5
伸びた	55.4	58.1	58.0	55.4
変化しなかった	13.6	21.3	12.0	10.7
低下した	1.1	1.7	1.1	1.1
大きく低下した	0.8	0.2	0.8	0.4



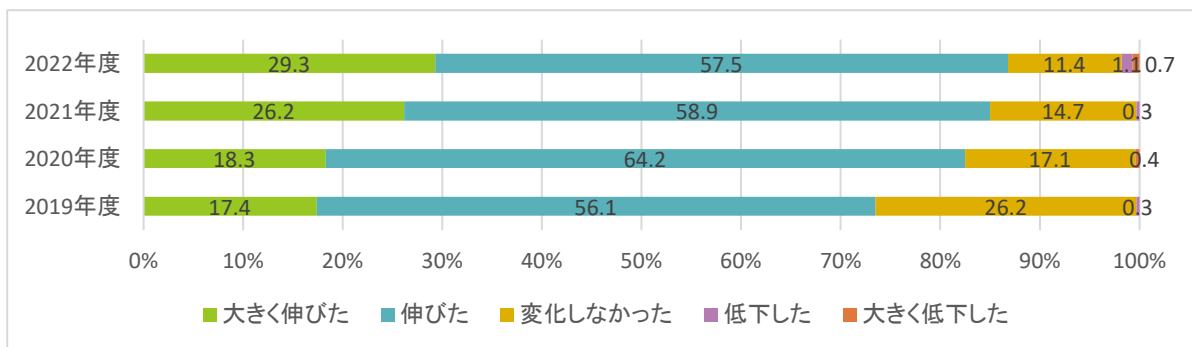
12) リーダーシップ	2019年度	2020年度	2021年度	2022年度
大きく伸びた	13.9	9.3	12.5	13.6
伸びた	46.1	43.2	49.3	52.9
変化しなかった	36.4	44.2	34.9	31.4
低下した	2.8	3.2	2.7	1.8
大きく低下した	0.8	0.2	0.5	0.4



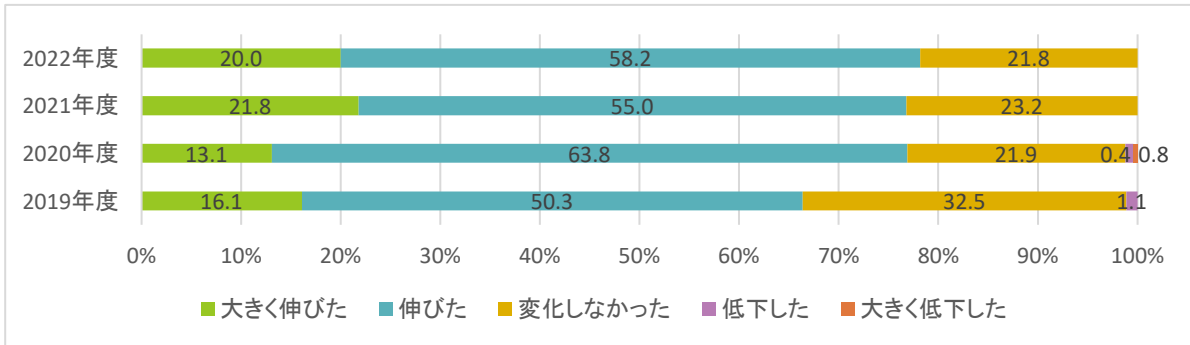
13) 道理の感覚	2019年度	2020年度	2021年度	2022年度
大きく伸びた	20.7	18.3	24.8	22.9
伸びた	58.8	64.4	61.9	62.1
変化しなかった	19.3	16.6	12.8	13.9
低下した	0.8	0.4	0.5	1.1
大きく低下した	0.3	0.2	0.0	0.0



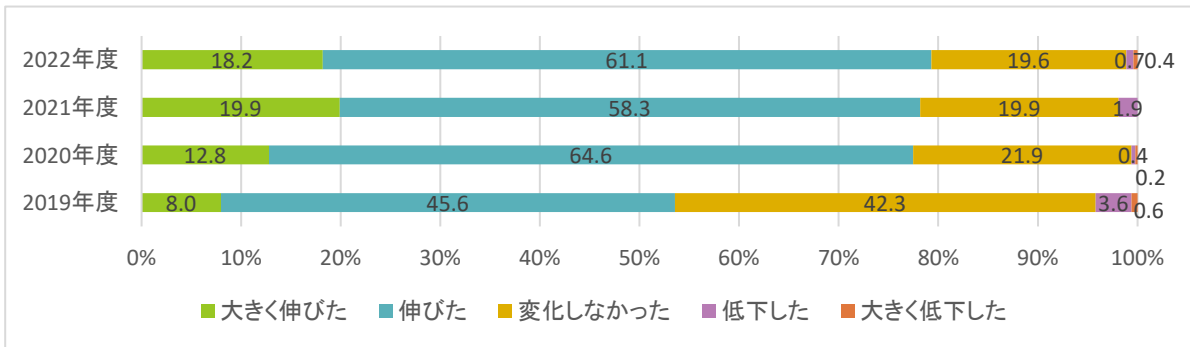
14) 社会的責任	2019年度	2020年度	2021年度	2022年度
大きく伸びた	17.4	18.3	26.2	29.3
伸びた	56.1	64.2	58.9	57.5
変化しなかった	26.2	17.1	14.7	11.4
低下した	0.3	0.0	0.3	1.1
大きく低下した	0.0	0.4	0.0	0.7



15) 審美的なものに自己を差し向ける態度	2019年度	2020年度	2021年度	2022年度
大きく伸びた	16.1	13.1	21.8	20.0
伸びた	50.3	63.8	55.0	58.2
変化しなかった	32.5	21.9	23.2	21.8
低下した	1.1	0.8	0.0	0.0
大きく低下した	0.0	0.4	0.0	0.0



16) 生涯学習力	2019年度	2020年度	2021年度	2022年度
大きく伸びた	8.0	12.8	19.9	18.2
伸びた	45.6	64.6	58.3	61.1
変化しなかった	42.3	21.9	19.9	19.6
低下した	3.6	0.4	1.9	0.7
大きく低下した	0.6	0.2	0.0	0.4



17) 健康を意識、実践	2019年度	2020年度	2021年度	2022年度
大きく伸びた	15.0	20.0	19.6	21.1
伸びた	44.7	52.0	50.1	49.6
変化しなかった	30.8	20.0	20.7	20.4
低下した	6.7	6.7	8.2	7.5
大きく低下した	2.8	1.3	1.4	1.4

